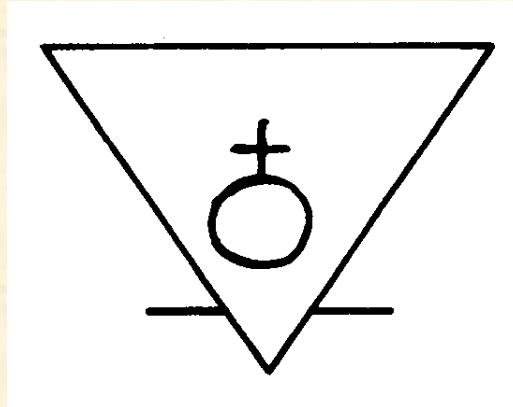


# Le Livre des 22 feuilletes hermétiques

par Kernadec de Pornic disciple de Dom Pernety 1763


## Arcane 1 : L'extraction




La première matière c'est un Dragon noir et tout couvert d'écailles, on le trouve dans la terre. C'est notre CHAOS qui contient notre acier encore caché. Prendre ce minéral tout seul.

## Arcane 2 : L'Attraction


Le soufre secret visible qui doit chasser le soufre arsenical de la première matière en devenant invisible. C'est notre aimant qui attire et fait paraître l'acier des Sages.








Choisir  ce bien tendre et bien pur.

## Arcane 3 : La Calcination

Couper la tête au Dragon par la séparation philosophique du soufre arsenical pour avoir l'aimant et l'acier conjoints qui sont le corps de notre hermaphrodite encore très impur.




Broyer en poudre **F** ajouter le **G** en demi poids. Y mélanger ensuite du \ noir.



On fait un  violent. On obtient le  des sages par la mort du . Mais il reste dans le corps un . Il faut le chasser par le .

## Arcane 4 : La Purification

Faire paraître l'étoile des Sages qui marque la naissance de l'enfant royal par la purification de notre acier aimanté.








Réduire en poudre  mélanger avec  subtilement. Faire un  très violent.

Recommencer trois fois. On obtient la  par la fuite du .

## Arcane 5 : La Dissolution


Dissolution philosophique par le feu secret : dissoudre le corps pour en tirer la gomme visqueuse des Sages ou leur huile incombustible.






Broyer bien fin l'  puis y joindre intimement  en double poids. Bien veiller à la force du  qui doit être gradué. On obtient .

## Arcane 6 : L'Animation


Animer la gomme visqueuse par l'adjonction de la quintessence astrale ou eau de vie des Sages pour en former le royal hermaphrodite.





Arroser la  avec la  puis distiller à feu doux. On obtient .

## Arcane 7 : La Sublimation


Purifier et nettoyer notre hermaphrodite royal pour la sublimation philosophique afin de le mettre au jour dans sa nudité qui manifeste sa beauté. C'est la quintessence philosophique, le vrai Sel des Sages, le composé du composé, enfin la médecine universelle du premier genre.





Sublimier la  de 3 à 7 puis de 7 à 10 par un  doux et progressif.

## Arcane 8 : La Décomposition

Cuire le composé pour le coaguler par la mort du corps philosophique et le ressusciter par son âme astrale. Le règne de **D**. Durée 4 semaines philosophiques. Couleurs changeantes, vagues indécises.





Forme intérieure : Circulation continue.

Placer la  dans l'œuf philosophique. Le sceller hermétiquement à la lampe et le mettre sur le  qu'il faut tenir égal et veiller à ce qu'il ne s'éteigne pas.

## Arcane 9 : La Putréfaction

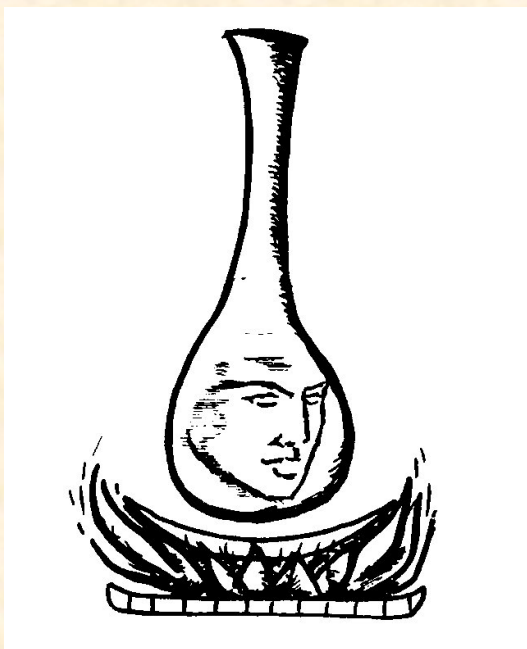
Le composé se dissout complètement et meurt. Le règne de **E**. Durée 6 semaines philosophiques. Couleur noire très brillante.



Forme intérieure : Bouillonnements intermittents. Tenir le  très égal.

## Arcane 10 : La Régénération


L'embryon philosophique se forme dans la matrice des Sages. Le règne de . Durée 3 semaines philosophique. Couleurs très variées et passagères plutôt sombres mais tirant parfois sur le blanc.



Forme intérieure : Sublimation remontant en filaments. Que le  $\triangle$  soit plutôt faible que pendant le règne précédent.

## Arcane 11 : L'Ablution


Le lait des philosophes pour former le soufre blanc des Sages se purifie. Le règne de  $\underline{\quad}$ . Durée 3 semaines philosophiques. Couleurs très claires et variées qui aboutissent au blanc parfait.



Forme intérieure : Petites granulations.  $\triangle$  uniforme. Vers la fin du règne  $\underline{\quad}$  très égal.

## Arcane 12 : La Végétation

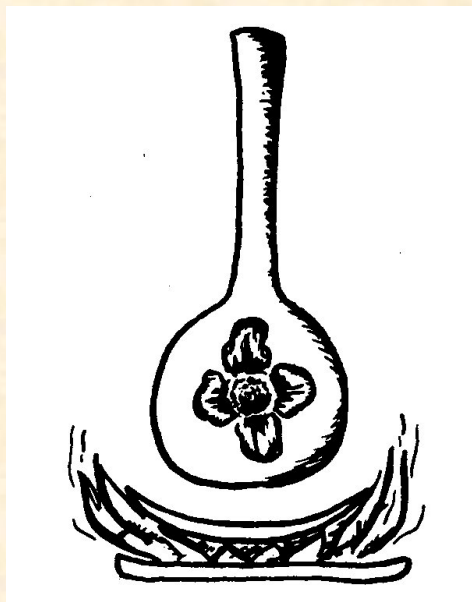
Le fœtus philosophique se transforme en plante des Sages. Le règne de **V**. Durée 6 semaines philosophique. Couleur verte, puis bleue, s'assombrissant par degrés pour devenir violet pourpre.



Bien veiller au  $\triangle$  le conduire avec grande prudence car la plante deviendrait aussi fixe que le verre et le composé serait mort pour l'éternité.

### Arcane 13 : La Floraison

La Fleur des Sages croît sur la plante philosophique. Le règne de **G** . Durée 5 semaines philosophique. Couleur jaune citron puis couleur de la queue de paon finissant au jaune orange.




Forme intérieure : Serpentations bizarres. Surveiller le  $\triangle$  avec la plus grande attention. Eviter qu'il soit trop fort.

### Arcane 14 : La Fructification

Le fruit des sages mûrit sur la plante philosophique. C'est le soufre rouge et incombustible

vraie médecine universelle du 2ème genre. Le règne du **C** . Durée 4 semaines philosophiques. Couleur du pavot des champs ou rouge vif sang. Odeur du sel commun calciné.




Forme intérieure : Petites granulations très brillantes que les philosophes appellent leurs atomes Solaires. Surveiller le  $\triangle$  prendre garde qu'il ne s'élève car le composé deviendrait liquide comme le verre et se détruirait. Sortir l'enfant du ventre de sa mère.

## Arcane 15 : La Préparation du Ferment

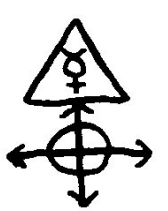
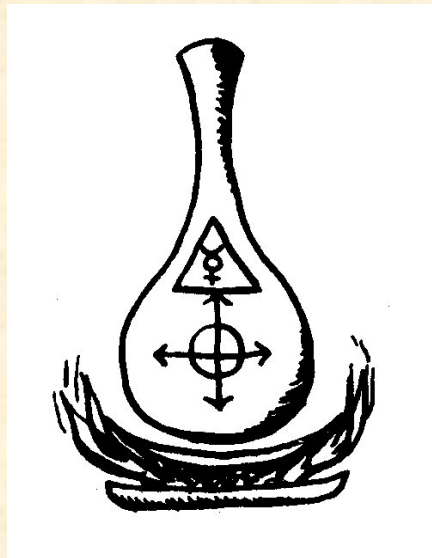
Faire le soufre ardent qui contient âme du soleil et qui servira à confectionner l'Elixir des sages.






Faire fondre le **C** avec un  $\triangle$  suffisant. Quand la fusion sera parfaite joindre par fragments un poids trois fois moindre du (attention). On obtient .

## Arcane 16 : La Fermentation

Remettre l'enfant dans le ventre de sa mère pour en faire le fils surnaturel du Soleil. Les 7 règnes dans l'ordre, durée totale 8 semaines philosophiques. Toutes les couleurs dans l'ordre des règnes.







Toutes les formes intérieures précédemment dites en succession naturelle.

Mettre dans le matras  avec double proportion du **D** conduire le  selon les exigences des 7 règnes. On obtient le . Sortir l'enfant du ventre de sa mère.

## Arcane 17 : la Cibation

Nourrir le fils surnaturel du Soleil avec le lait des Sages pour en tirer l'amalgame philosophique.






Joindre au  double poids de  pour en tirer l' , opérer doucement pour obtenir un résultat parfait.

## Arcane 18 : L'Exaltation

Cuire l'amalgame philosophique pour concentrer la lumière d'augmentation qui doit sortir des ténèbres. Les 8 règnes dans l'ordre. Durée totale 4 semaines philosophiques. Toutes les couleurs dans leur ordre.

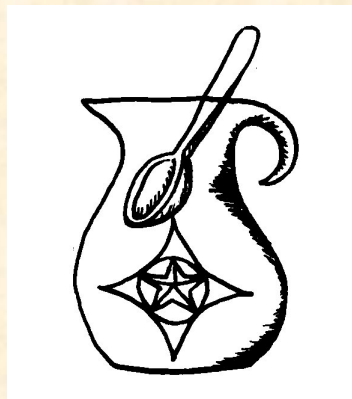





Formes intérieures dans leur ordre déjà dit. Mettre dans l'œuf philosophique l' .

Conduire le  selon les exigences de chacun des 7 règnes. Sortir la  de l'œuf.

## Arcane 19 : L'imbibition

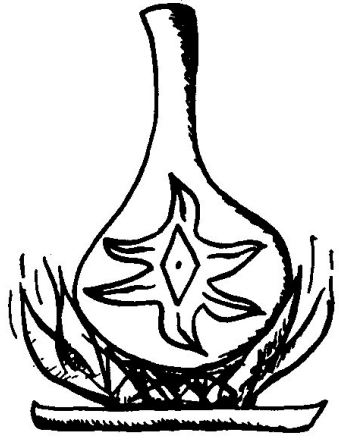
Imbiber de son huile exubérante la lumière d'augmentation pour en former la pâte aurifique.






Bien broyer trois parties de  avec une partie de  pour obtenir la .

## Arcane 20 : La Plus que Perfection

Cuire la pâte aurifique pour en faire la Pierre Philosophale, médecine du troisième genre et panacée universelle qui est la couronne du Sage. Les 7 règnes. Durée totale 2 semaines philosophiques. Toutes les couleurs dans l'ordre de leur règnes.




Toutes les formes intérieures dans leur ordre. Mettre la  dans l'œuf, le sceller hermétiquement conduire le  avec prudence pour obtenir la .

## Arcane 21 : La Multiplication


Multiplier la Pierre Philosophale ou Couronne du Sage de mille en mille degrés. Les 7 règnes. Durée totale 1 semaine philosophique. Toutes les couleurs dans l'ordre de leur règnes.




Toutes les formes intérieures dans leur ordre. Enfermer la  avec 3 parties du **D** et cuire doucement. Bien régler le feu. Recommencer encore deux fois, à chacune la puissance se multiplie par mille. On obtient ainsi la force suprême des 3 règnes.

## Arcane 22 : La projection

Faire une transmutation.



Envelopper la  dans de la cire blanche, la plonger dans du **V**, du **H** ou du **D** en fusion, comme il est montré. Le métal choisi est transformé en Or très pur.